



## ALLES FÜR IHRE LIEBLINGE

Hier klicken, eintragen und eines der eBooks kostenlos  
herunterladen

Hier eintragen und herunterladen



[Startseite](#)

[Allgemein](#) ▾

[Experten](#) ▾

[Katze](#) ▾

[Hund](#) ▾

[Heimtiere](#) ▾

[Spezial-Shop](#)

[DocGoy UG](#) ▾

HIER SUCHBEGRIFF EINTRAGEN

Q SUCHEN



## Themenvideos von DocGoy auf Hund-Katze-Heimtier-Kleintier.de

Thema heute:

Gefahren im Sommer bei heißen Temperaturen für Hunde und Katzen  
Hitzschlag



02



### Kurzvorstellung DocGoy

- 5 Katzen – 3 Kinder – 1 Frau
- Jahrgang 1965 – Schokoliker und Infoholiker
- Tierarzt (Dr. med. vet.)
- Seit über 25 Jahren eigene Praxis auf dem platten Land zusammen mit meiner Frau
- Wohnort: Gusborn – Landkreis Lüchow-Dannenberg (Wendland / Elbtalaue)
- Social-Media-Auftritte bei Instagram, Facebook, Twitter, Xing, LinkedIn, YouTube, Google, Blogs und Webseiten alle selbst erstellt.
- Internetmarketing mit eBooks, Videoschulungen und Social-Media-Beratung, Traffic-Portal
- Coaching für Menschen in Veränderungsprozessen
- Expertenseite für Hunde – Katzen – Heimtiere - Haustiere



03

**Temperatur**

**38,5°C**

(38 - 39)



**Atmung**

**30/MIN**

(20-50)



**100/MIN**

(70 - 160)

**Puls**



**1 SEC**

(1 - 2)

**Schleimhaut**

**Gliederung / Themen:**


1. Was ist normal?
2. Was ist lebens-gefährlich?
3. Wer ist besonders gefährdet?
4. Was ist zu machen?
5. Wie kann man vorbeugen?





Alles über 39 °C ist Fieber  
Alles über 41°C ist lebensgefährlich  
Ab 42°C denaturiert Eiweiß  
  
Rektale Untersuchung nicht im Ohr!

# Temperatur messen beim Hund

- Lebensgefahr ab 41 Grad
- akut lebensbedrohlich ab 42 Grad
- bis 39 Grad normal

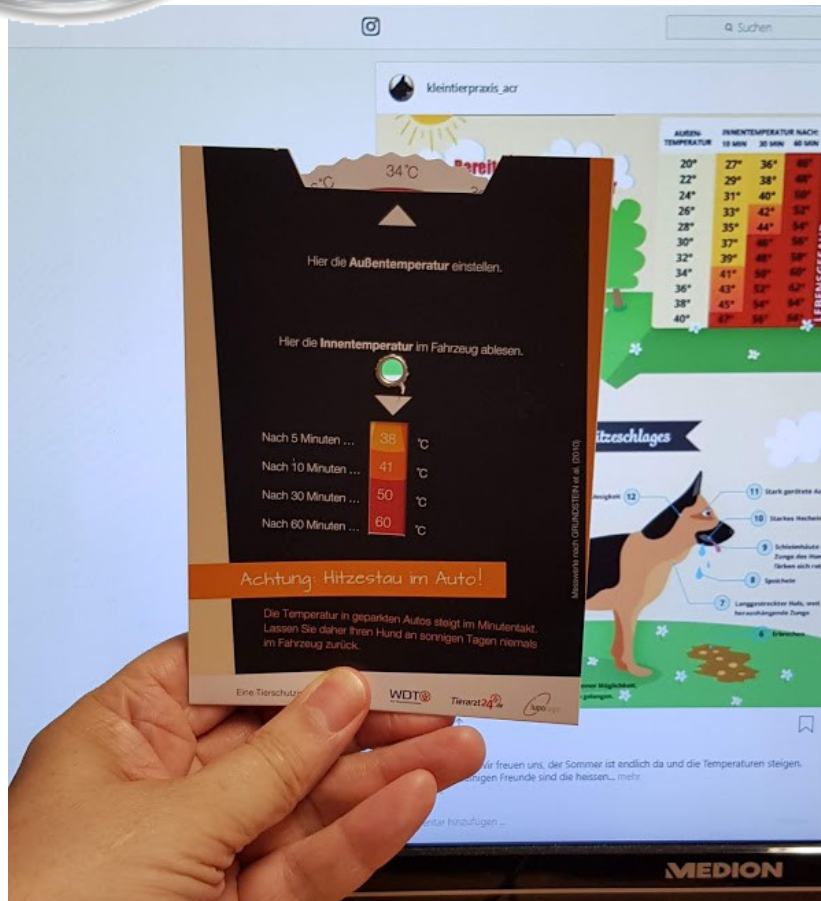


Nur die rektale Messung (im Po) ist zuverlässig !



ab 42°	<b>akut lebensbedrohliches Fieber, körpereigenes Eiweiß droht zu gerinnen</b>
ab 41°	<b>Lebensgefahr wenn lang anhaltend, Organversagen droht</b>
ab 41°	<b>hohes Fieber</b>
ab 40°	<b>Fieber</b>
39° bis 40°	erhöhte Temperatur, nach Sport und Aufregung noch ok
38° bis 39°	<b>Normal</b>

Weitere Hinweise beachten: [www.erste-hilfe-beim-hund.de](http://www.erste-hilfe-beim-hund.de)

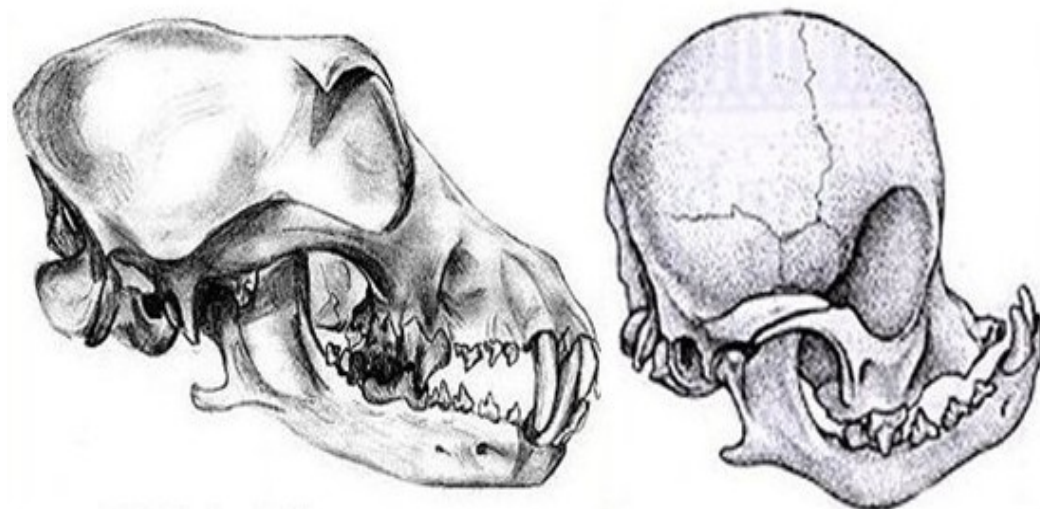


**05**

Außentemperatur in °C	Lufttemperatur im Fahrzeuginneren in °C			
	nach 5 min	nach 10 min	nach 30 min	nach 60 min
42	46	49	58	68
40	44	47	56	66
38	42	45	54	64
36	40	43	52	62
34	38	41	50	60
32	36	39	48	58
30	34	37	46	56
28	32	35	44	54
26	30	33	42	52
24	28	31	40	50
22	26	29	38	48
20	24	27	36	46

- Manche Hunde mögen es gerne ein wenig wärmer, andere bevorzugen jetzt schon kühlere Aufenthaltsorte.
- Der Organismus muss an der Kühlung arbeiten, um die Körperkerntemperatur aufrecht erhalten zu können.
- Es gibt kein Gefälle mehr zwischen der Außen- und Körperkerntemperatur. Eine ausreichende Kühlung kann nur wenige Minuten und unter hohem Energieverlust aufrechterhalten werden. Es beginnt ein Wettlauf gegen die Zeit.
- Je nach Zeitdauer, die der Hund dieser Hitze ausgesetzt war, sind die entstandenen Schäden im Organismus oftmals nicht mehr zu kompensieren. Auch nach einer Rettung kommt es oft zu Todesfällen.
- Bei diesen Temperaturen sind auch kurze Aufenthalte in einem Auto tödlich.

06



**Besonders gefährlich sind heiße Temperaturen für:**

- Brachycephale Rassen – kurznasige Rassen
- Tiere mit Übergewicht
- Alte Tiere
- Tiere mit Herz-Kreislauf-Problemen

Tierärzte fordern schon lange ein Qualzucht-  
Verbot!

07



**Schön sinnlos  
ohne Atem.**

[www.umdenken-tierzuliebe.de](http://www.umdenken-tierzuliebe.de)



**Was als schön empfunden wird, macht krank.**  
Ständige Atemnot, Ohnmachtsanfälle,  
deformierte Knochen, eingeschränkte Sinne,  
wie Blind- und Taubheit – Tiere extrem  
überzüchteter Rassen leiden ein Leben lang.  
**Wer Tiere achtet, denkt um!**

[www.tieraerztekammer-berlin.de/qualzucht](http://www.tieraerztekammer-berlin.de/qualzucht)

📍 @umdenken-tierzuliebe

Gefördert durch:

**be** inn **Berlin**

Senatsverwaltung  
für Justiz, Verbraucherschutz  
und Antidiskriminierung



**Tierärztekammer Berlin**  
Körperschaft des öffentlichen Rechts

**Klaus Liedtke-Stiftung**

**1 - Untergewicht**

- Rippen:** Heben sich stark ab und sind leicht fühlbar, ohne Fettschicht  
**Schwanzansatz:** Die Knochen stehen hervor, kein Gewebe zwischen Haut und Knochen  
**Von der Seite gesehen:** Stark eingezogener Bauch  
**Von oben gesehen:** Stark ausgeprägte Sanduhrform

**2 - Sehr schlank**

- Rippen:** Heben sich ab und sind leicht fühlbar, mit einer dünnen Fettschicht  
**Schwanzansatz:** Die Knochen stehen hervor, zwischen Haut und Knochen ist sehr wenig Gewebe  
**Von der Seite gesehen:** Eingezogener Bauch  
**Von oben gesehen:** Ausgeprägte Sanduhrform

**3 - IDEALGEWICHT**


- Rippen:** Gut zu sehen und leicht fühlbar  
**Schwanzansatz:** Von außen glatt, aber die Knochen sind unter einer leichten Fettschicht fühlbar  
**Von der Seite gesehen:** Eingezogener Bauch  
**Von oben gesehen:** Wohlproportionierte Taille

**4 - Übergewicht**

- Rippen:** Schwer zu sehen oder zu fühlen, mit kräftiger Fettschicht  
**Schwanzansatz:** Einige verdickte Stellen, aber die Knochen sind unter einer mäßig dicken Fettschicht fühlbar  
**Von der Seite gesehen:** Keine Taille, ausgeprägter Bauch  
**Von oben gesehen:** Dicke Seiten

**5 - Fettleibigkeit**

- Rippen:** Nicht zu sehen und schwer fühlbar, mit einer dicken Fettschicht  
**Schwanzansatz:** Verdickt und schwer fühlbar unter einer ausgeprägten Fettschicht  
**Von der Seite gesehen:** Sehr ausgeprägter Bauch, keine Taille  
**Von oben gesehen:** Sehr dicke Seiten



Übergewicht ab BCS 3





# HITZSCHLAG BEIM HUND ERSTE-HILFE-MAßNAHMEN

09

**Hund sofort ins Kühle oder in den Schatten bringen!**



## Hund noch bei Bewusstsein:

- 1.** Vorsichtig abkühlen. In eine feuchte Decke oder ein Handtuch wickeln. Mit Wasser abkühlen: an den Beinen beginnen, dann über den Rumpf zum Nacken.
- 2.** Lauwarmes, nicht eiskaltes Wasser zu trinken geben
- 3.** Tierarzt aufsuchen, Hund während der Fahrt weiter kühlen
- 4.** Tierarzt ergreift Sofortmaßnahmen



## Hund nicht mehr bei Bewusstsein:

- 1.** Hund in rechte Seitenlage bringen (Herz wird entlastet)
- 2.** Kopf und Hals vorsichtig nach vorne strecken
- 3.** Mund nach Erbrochenem untersuchen und Zunge rausziehen
- 4.** Hund atmet: sofort kühlen und Tierarzt aufsuchen
- 5.** Hund atmet nicht: Herzmassage erforderlich



## Hitzschlag

### Ursachen:

- längere Zeit im Sommer im geparkten Auto, Temperaturen über 55 Grad auch bei geöffneten Fenstern
- zuviel Bewegung an heißen Tagen

### Anzeichen:

- Starkes Hecheln
- Starker Speichelfluss
- Stark gefüllte Episkleralgefäße, Bewegungsstörungen, Taumeln
- Erbrechen
- Ängstlicher Gesichtsausdruck
- Kreislaufkollaps mit Schock

### Maßnahmen:

- Körpertemperatur senken, bringen sie den Hund in den Schatten, wenn Wasser vorhanden, vorsichtig abkühlen unter Kreislaufkontrolle
- ! keinesfalls ins Wasser werfen !, LANGSAM abkühlen bis es ihm besser geht
- reichlich zu trinken geben - kein Zwang
- Seitenlage / Schocklage (hinten hoch lagern) und massieren sie seine Extremitäten



## Sonnenstich / Hitzschlag



### SYMPTOME

- ➔ Starkes Hecheln
- ➔ Hoher Puls, flache Atmung
- ➔ Erhöhte Körpertemperatur
- ➔ Tiefrote Zunge
- ➔ Glasiger Blick
- ➔ Erbrechen
- ➔ Erschöpfung und Krämpfe
- ➔ Bewusstseinsstörungen
- ➔ Gleichgewichtsstörungen

### MAßNAHMEN



- ➔ Hund in kühle Umgebung bringen
- ➔ Dosierte Wasser anbieten - niemals mit Zwang einflößen
- ➔ Hinteren Körperbereich in Schocklage bringen
- ➔ Hund auf feuchtes Handtuch legen, Kopf und Hals kühlen
- ➔ Langsames Befeuchten der Gliedmaßen, niemals Wasser über den Hund kippen
- ➔ Mit Tierarzt Kontakt aufnehmen oder Notfall-Checkliste bei Herzstillstand



**NIEIMALS EISKALTES  
WASSER VERWENDEN  
- LEBENSGEFAHR!**



11

<https://tidd.ly/34o8dFS>

## Vorbeugung

- Achten Sie darauf, dass der Hund immer die Möglichkeit hat, sich an einen kühlen Ort zurückzuziehen.
- Nehmen Sie immer genügend Wasser für Ihren Hund mit.
- Bei Hitze trinken Hunde bis zu 100 ml pro kg Körpergewicht und Tag.
  - Ein 10 kg schwerer Hund bräuchte also täglich einen Liter.
  - Viel Wasser geht beim Trinken aus dem Napf daneben, also lieber etwas mehr mitnehmen ...
- Machen Sie längere Spaziergänge in den kühlen Morgen- oder Abendstunden.
- Übergewichtige Hunde oder Herzpatienten sollten bei Wärme nur kurz und dafür öfter Gassi gehen.
- Vermeiden Sie körperliche Belastungen und zwingen Sie Ihren Hund nicht, weiterzulaufen wenn er "schlapp macht".
- Geben Sie ihm Gelegenheit, sich im Schatten auszuruhen.
- Hindern Sie Ihren Hund nicht am Hecheln, z. B. durch einen engen Maulkorb.
- Kühlmatten – Kühlwesten – Trinkbrunnen – portabler Wassernapf etc: <https://tidd.ly/34o8dFS>

12



Für weitere Infos  
Hier klicken

**Tierarzt24.de**

Hund Katze Pferd Sale



Für weitere Infos  
Hier klicken

**Hund-Katze-Heimtier-Kleintier.de**



### Quellen der Bilder, Texte und weitere Infos:

- <https://www.drhoelter.de/tierarzt/tierkrankheiten/hitzschlag-bei-hunden.html>
- Fressnapf: Hitzschlag
- [https://www.wdt.de/media/1341/merkblatt\\_hitze\\_poster.pdf](https://www.wdt.de/media/1341/merkblatt_hitze_poster.pdf)
- [https://www.erste-hilfe-beim-hund.de/cgi-php/reI00a.prod/joomla/Joomla\\_1.6/index.php/hitzschlag](https://www.erste-hilfe-beim-hund.de/cgi-php/reI00a.prod/joomla/Joomla_1.6/index.php/hitzschlag)
- <https://www.peta.de/themen/hitzschlag-sonnenstich-hund/>
- <https://www.anicura.de/wissensbank/hunde/hitzschlag-beim-hund/>
- <https://blog.katzen-fieber.de/hitzetipps-fuer-katzen/>